



智慧哈师

登录帮助

文档版本 V1.0

发布日期 2017-12-01

哈尔滨师范大学校长办公室（信息中心）



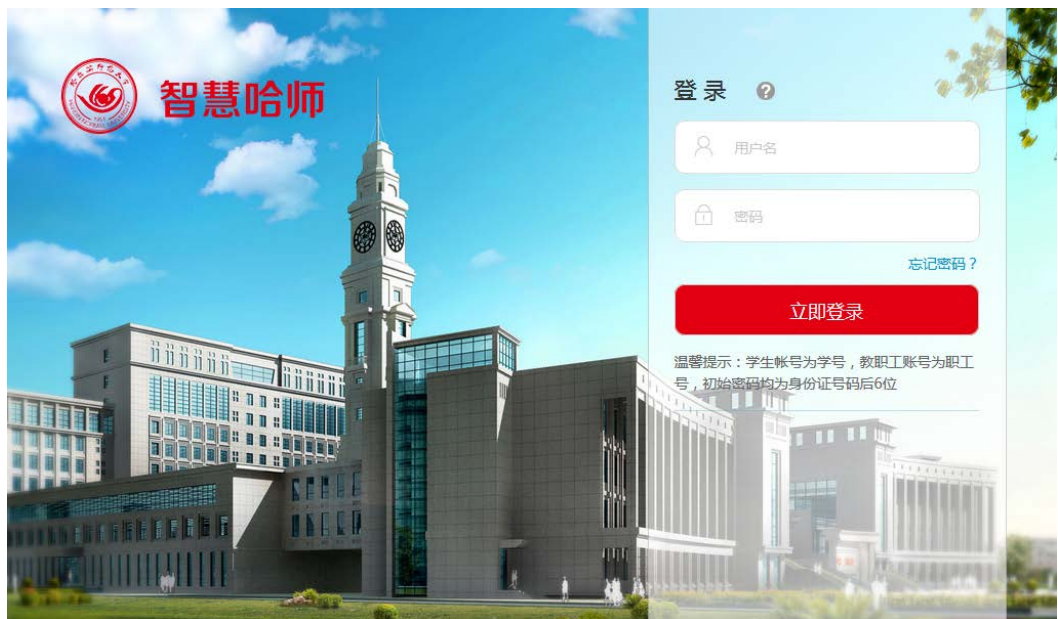
1 浏览器

智慧哈师支持的浏览器：

IE10 以上、Firefox 火狐浏览器、Chrome 谷歌浏览器

智慧哈师网址：<http://one.hrbnu.edu.cn>

智慧哈师登录页面：



如果您访问智慧哈师网址：<http://one.hrbnu.edu.cn>，出现如下页面，说明您的浏览器版本过低或不支持，请进行 IE 浏览器升级、或者下载安装 Firefox 火狐浏览器、或者下载安装 Chrome 谷歌浏览器。



Windows 各版本系统

Windows7：默认 IE8.0；

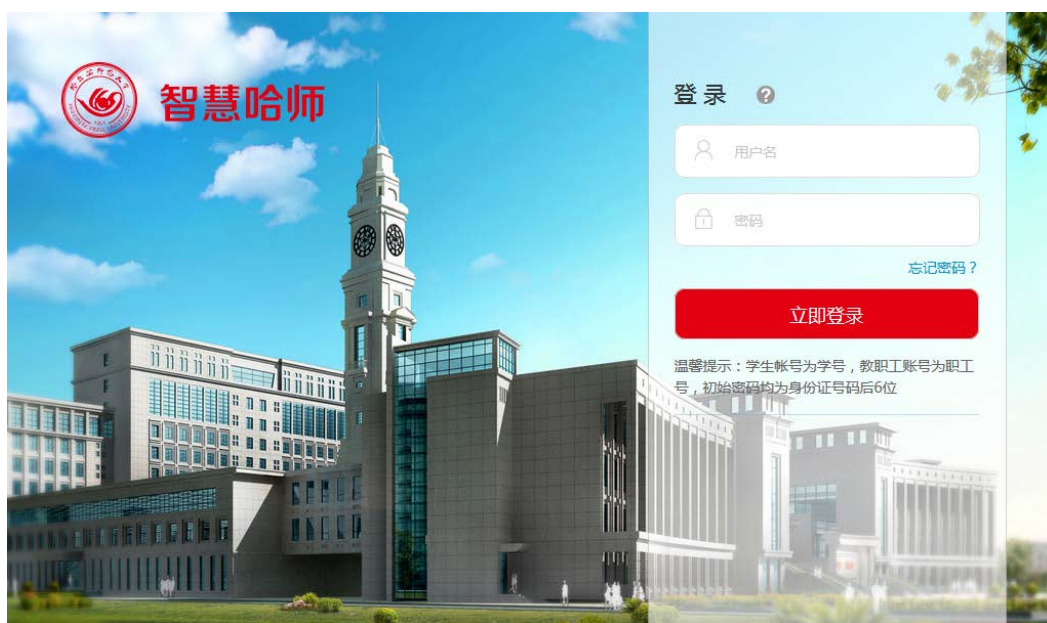
如果升级 IE，需要先安装 Service Pack 1 (SP1) 补丁包。

Windows8：默认 IE10

Windows8.1：默认 IE11

2 首次登录配置

访问智慧哈师 <http://one.hrbnu.edu.cn>，出现如下页面：



输入用户名和密码后，按回车键（enter 键）或点击立即登录按钮

温馨提示：学生帐号为学号，教职工帐号为职工号，初始密码均为身份证号码后6位

认证通过后，进入首次登录配置向导—密码重置页面：

智慧哈师 · 统一身份认证 UNIFORM IDENTITY AUTHENTICATION

第1步 密码重置 第2步 邮箱绑定

亲爱的*****，欢迎您使用统一身份认证系统
为了保障您的信息安全，给您提供更全面、更贴心的服务，请按向导进行信息设置。

密码重置
安全性高的密码可以使账号更安全，请设置一个包含字母、符号、数字中至少两种且长度超过8位的密码，同时建议定期更换密码。

新密码： 填写新密码，8-24位，必须包含数字和英文字母（可用特殊字符）

确认密码： 确认设置的密码

验证码： **3612** 换一张

下一步

按照页面要求输入新密码、确认密码和验证码后，单击【下一步】

密码重置成功后，进入首次登录配置向导—邮箱绑定页面：

智慧哈师 · 统一身份认证 UNIFORM IDENTITY AUTHENTICATION

第1步 密码重置

第2步 邮箱绑定

亲爱的*****，欢迎您使用统一身份认证系统
为了保障您的信息安全，给您提供更全面、更贴心的服务，请按向导进行信息设置。

邮箱绑定 邮箱用于忘记密码时接收验证码及接收各类服务提醒，请您尽快绑定邮箱，以免影响您的系统使用。

我的邮箱：

请输入您需要绑定的邮箱（如果您尚未开通学校邮箱，请点击进行注册）
验证邮件5分钟内有效，请尽快登录您的邮箱查看验证码完成验证

验证码：

输入邮箱收到的验证码

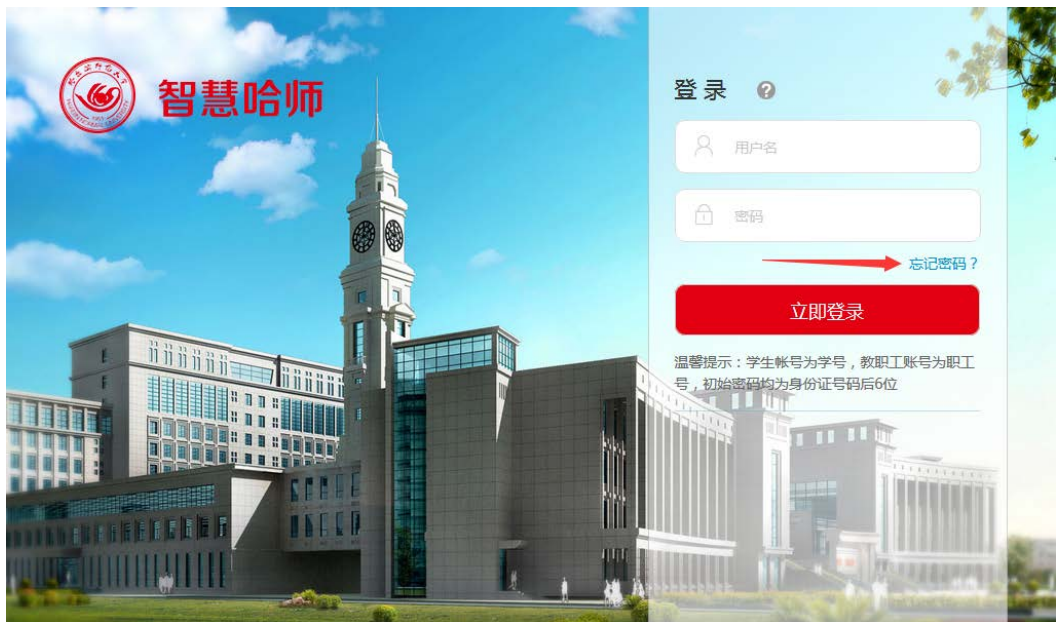
输入正确的邮箱地址后，单击【获取验证邮件】，然后请登录您的邮箱查收邮件，将邮件中的验证码输入，单击【绑定邮箱】，完成后进入智慧哈师首页。

邮箱要求：教职工：需要输入学校邮箱进行绑定

学 生：输入有效的其他邮箱，例如网易、腾讯等

3 忘记密码

当您忘记密码时，请单击登录页面的[忘记密码?](#)超链接



重置密码页面：



The screenshot shows the 'Verify Your Account' page. At the top left is the '智慧哈师 · 重置密码' logo. The main heading is '验证您的账号'. Below it is a progress bar with '验证账号' (Verify Account) highlighted in blue and '重置密码' (Reset Password) in grey. The form contains four input fields: '登录账号' (Login Account) with the placeholder '填写职工号/学号'; '信息类型' (Information Type) with a dropdown menu set to '邮箱' (Email); '个人信息' (Personal Information) with the placeholder '填写您绑定的邮箱'; and '验证码' (Verification Code) with the value '5925' and a '换一张' (Change) link. To the right is an illustration of a yellow padlock and a blue person icon labeled 'ID'. At the bottom is a blue '下一步' (Next Step) button.

输入您的账号、绑定的邮箱、验证码，单击【下一步】



The screenshot shows the 'Set Your New Password' page. At the top left is the '智慧哈师 · 重置密码' logo. The main heading is '设置您的新密码'. Below it is a progress bar with '验证账号' (Verify Account) in grey and '重置密码' (Reset Password) highlighted in blue. The form contains three input fields: '新密码' (New Password) with the placeholder '输入新密码' and a note '填写新密码，8~24位，必须包含数字和英文字母（可用特殊字符）'; '确认密码' (Confirm Password) with the placeholder '确认新密码' and the same note; and '验证码' (Verification Code) with the placeholder '输入接收到的动态验证码'. To the right is an illustration of a yellow key. At the bottom are two buttons: '上一步' (Previous Step) and '完成' (Complete).

请登录您的邮箱，查收邮件，找到验证码，在上图页面输入新密码、确认密码、验证码，单击【完成】按钮完成重置密码，即可使用新密码登录智慧哈师平台。